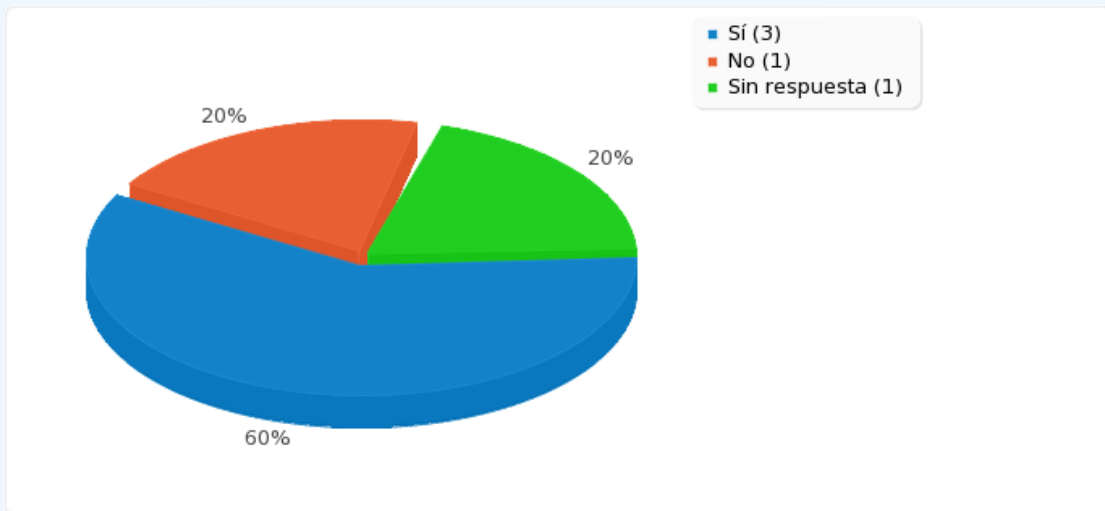


Resultados Edificio I + D + I

Número de registros en esta consulta:	5
Total de registros en esta encuesta:	228
Porcentaje del total:	2.19%

¿Conoces el servicio de Soporte que ofrece el Servicio de Informática en tu centro?

Opción	Cuenta	Porcentaje
Sí	3	60.00%
No	1	20.00%
Sin respuesta	1	20.00%

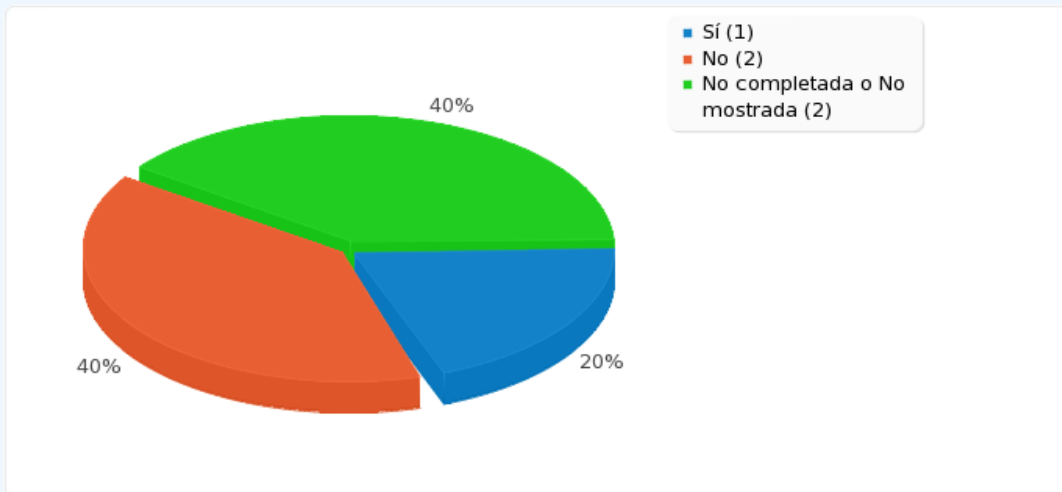


¿Utilizas el servicio de Soporte en tu centro?

Opción	Cuenta	Porcentaje
Sí	1	20.00%
No	2	40.00%
No completada o No mostrada	2	40.00%

¿Utilizas el servicio de Soporte en tu centro?

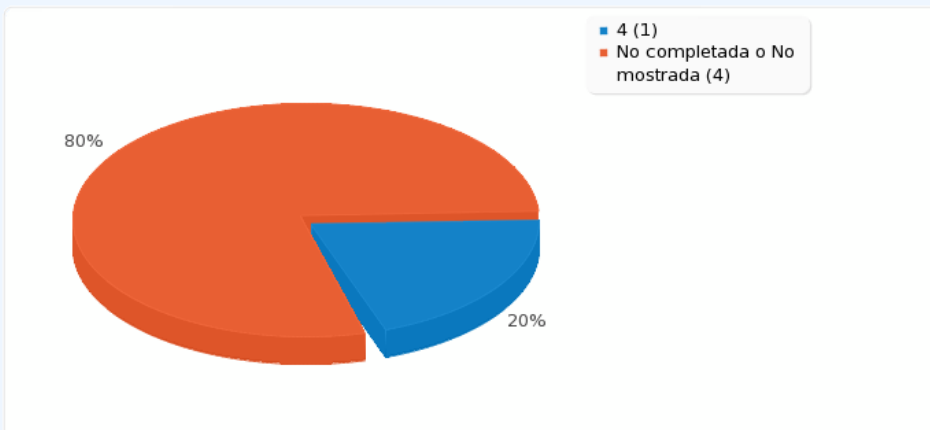
Opción	Cuenta	Porcentaje
--------	--------	------------



**En una escala del 1 (muy malo) al 5 (muy bueno),
¿Cómo valoras globalmente el servicio?**

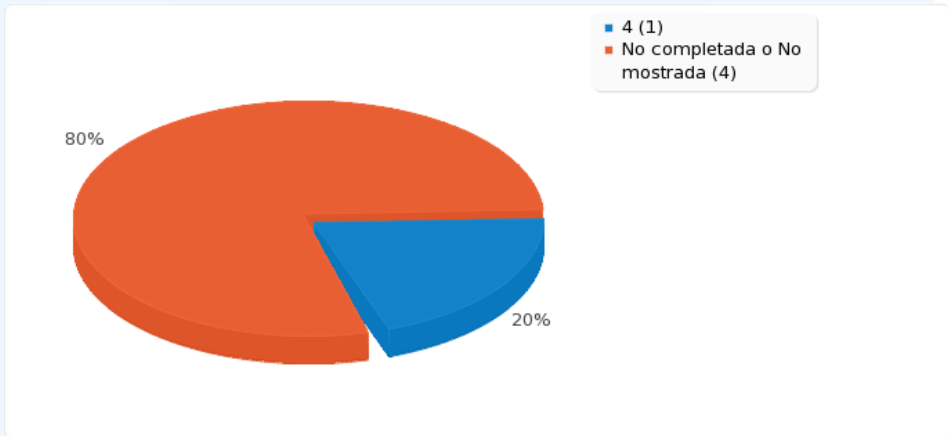
Opción	Cuenta	Porcentaje
--------	--------	------------

1	0	0.00%
2	0	0.00%
3	0	0.00%
4	1	20.00%
5	0	0.00%
No completada o No mostrada	4	80.00%
Media aritmética		4
Desviación estándar		0



En una escala del 1 (muy malo) al 5 (muy bueno),
¿Cómo valoras la facilidad de uso?

Opción	Cuenta	Porcentaje
1	0	0.00%
2	0	0.00%
3	0	0.00%
4	1	20.00%
5	0	0.00%
No completada o No mostrada	4	80.00%
Media aritmética		4
Desviación estándar		0



En una escala del 1 (muy malo) al 5 (muy bueno),
¿Cómo valoras tu nivel de satisfacción con el tiempo de resolución de los casos?

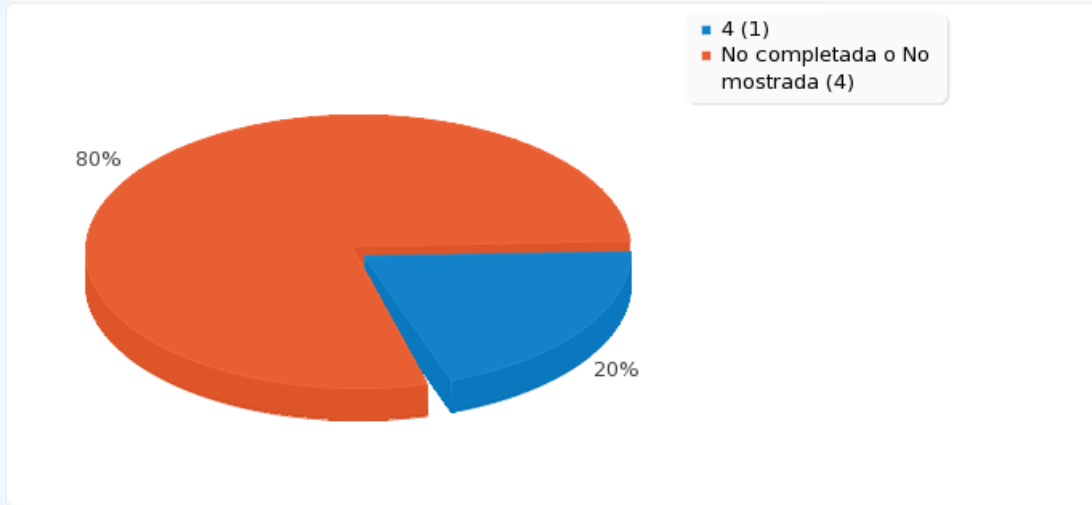
Opción	Cuenta	Porcentaje	Suma
1	0	0.00%	0.00%
2	0	0.00%	
3	0	0.00%	0.00%
4	1	20.00%	
5	0	0.00%	20.00%
No completada o No mostrada	4	80.00%	
Media aritmética		4	

En una escala del 1 (muy malo) al 5 (muy bueno),
 ¿Cómo valoras tu nivel de satisfacción con el tiempo de resolución de los casos?

Opción	Cuenta	Porcentaje	Suma
--------	--------	------------	------

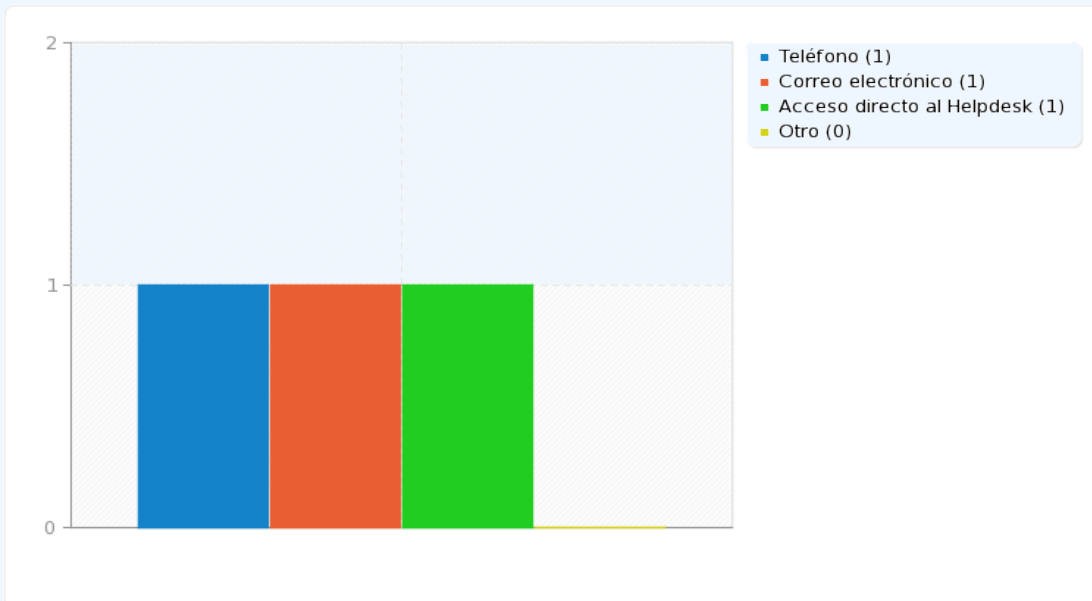
Desviación estándar

0



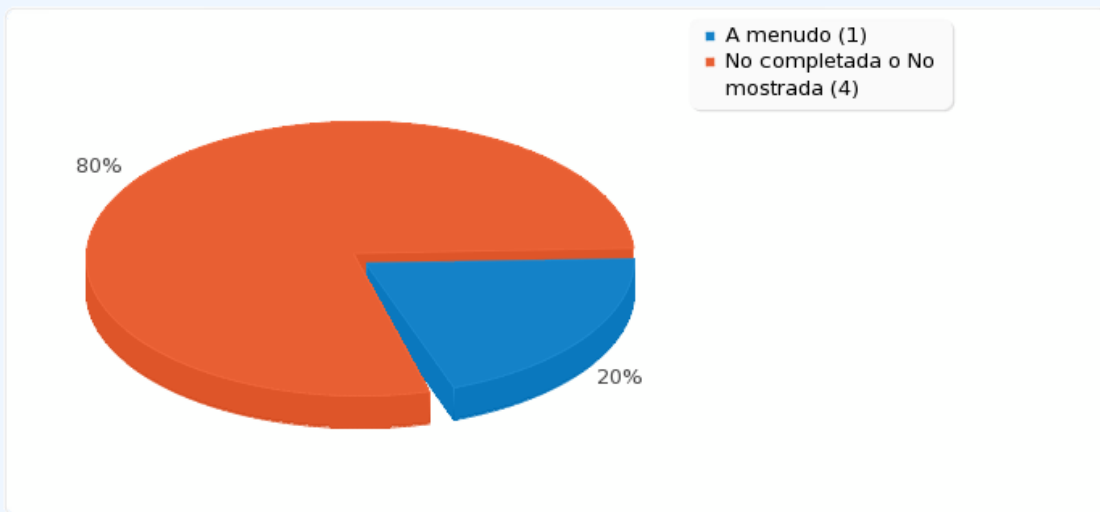
¿Qué método de acceso al servicio de Soporte sueles utilizar?

Opción	Cuenta	Porcentaje
Teléfono	1	20.00%
Correo electrónico	1	20.00%
Acceso directo al Helpdesk	1	20.00%
Otro	0	0.00%



Las personas que te atienden se expresan claramente, sin utilizar demasiados términos técnicos.

Opción	Cuenta	Porcentaje
Siempre	0	0.00%
A menudo	1	20.00%
Pocas veces	0	0.00%
Nunca	0	0.00%
Sin respuesta	0	0.00%
No completada o No mostrada	4	80.00%



¿Con qué frecuencia utilizas el servicio de Soporte?

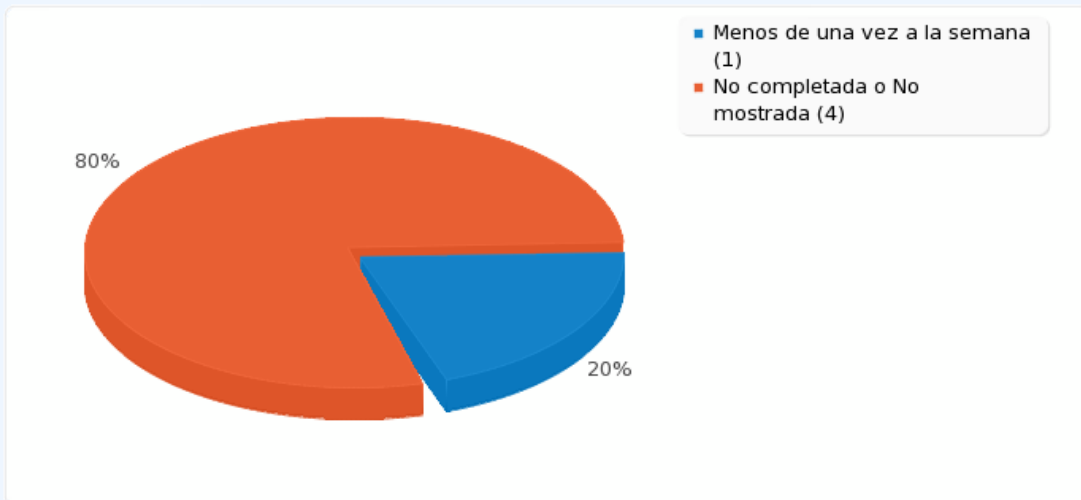
Opción	Cuenta	Porcentaje
Menos de una vez a la semana	1	20.00%
1 o 2 veces a la semana	0	0.00%
De 3 a 5 veces a la semana	0	0.00%
Una vez al día	0	0.00%
Varias veces al día	0	0.00%
No completada o No mostrada	4	80.00%

¿Con qué frecuencia utilizas el servicio de Soporte?

Opción

Cuenta

Porcentaje



Si deseas introducir algún comentario sobre el servicio de Soporte ofrecido por el Servicio de Informática (cosas que echas en falta, aspectos que mejorarías...), puedes hacerlo a continuación.

Opción	Cuenta	Porcentaje
Opción	1	20.00%
Sin respuesta	0	0.00%
No completada o No mostrada	4	80.00%

Comentarios:

- A veces más velocidad y comprensión de las necesidades. No se puede ofrecer solo servicios globales pues en la universidad hay muchas y diversas necesidades